

# Alienware 13 R2



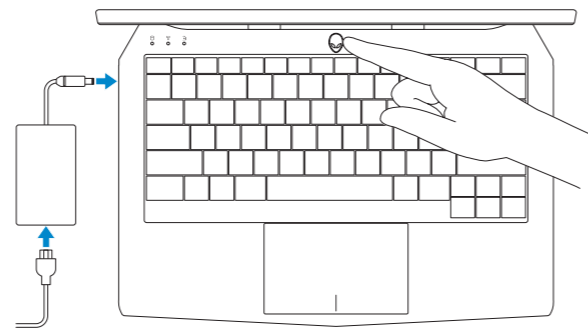
## Quick Start Guide

Snelstartgids | Guide d'information rapide  
Schnellstart-Handbuch | Guida introduttiva rapida



## Connect the power adapter and press the power button

Sluit de netadapter aan en druk op de aan-uitknop  
Connectez l'adaptateur d'alimentation et appuyez sur le bouton d'alimentation  
Netzadapter anschließen und Betriebsschalter drücken  
Connettere l'adattatore di alimentazione e premere il pulsante Accensione



## Shortcut keys

Sneltoetsen | Touches de fonction  
Tastaturbefehle | Tasti di scelta rapida

- Allows to disconnect Alienware graphics amplifier**  
Hiermee kan de Alienware graphics/versterker worden losgekoppeld  
Déconnecter l'amplificateur graphique Alienware  
Ermöglicht das Trennen der Verbindung zum Alienware-Grafikverstärker  
Consente di scollegare l'amplificatore grafico Alienware
- Disable/enable wireless**  
Draadloos netwerk uitschakelen/inschakelen  
Active/désactive le sans fil  
Wireless deaktiveren/aktivieren  
Disattivare/Attivare modalità senza fili

- Mute audio**  
Geluid dempen | Couper le son  
Audio stummschalten | Disattiva audio
- Decrease volume**  
Geluidsniveau omlaag | Diminuer le volume  
Lautstärke reduzieren | Diminuisci volume
- Increase volume**  
Geluidsniveau omhoog | Augmenter le volume  
Lautstärke erhöhen | Aumenta volume
- Switch to external display**  
Naar extern beeldscherm schakelen  
Basculer vers un moniteur externe  
Auf externe Anzeige umschalten  
Passa al display esterno
- Decrease brightness**  
Helderheid verminderen | Diminuer la luminosité  
Helligkeit reduzieren | Riduci luminosità
- Increase brightness**  
Helderheid vermeerderen | Augmenter la luminosité  
Helligkeit erhöhen | Aumenta luminosità
- Disable/enable touchpad**  
Touchpad uit-/inschakelen | Activer ou désactiver le pavé tactile  
Touchpad deaktiveren/aktivieren | Attiva/Disattiva touchpad
- Disable/enable AlienFX**  
AlienFX uitschakelen/inschakelen  
Désactivation/activation de AlienFX  
AlienFX deaktiveren/aktivieren  
Attiva/disattiva AlienFX

- NOTE:** For more information, see *Specifications* at [Dell.com/support](http://Dell.com/support).
- N.B.:** Voor meer informatie, zie *Specificaties* op [Dell.com/support](http://Dell.com/support).
- REMARQUE:** pour plus d'informations, consultez la section *Caractéristiques* à l'adresse [Dell.com/support](http://Dell.com/support).
- ANMERKUNG:** Weitere Information finden Sie unter *Technische Daten* auf [Dell.com/support](http://Dell.com/support).
- N.B.:** Per ulteriori informazioni, consultare *Specifiche* all'indirizzo [Dell.com/support](http://Dell.com/support).

**Product support and manuals**  
Productondersteuning en handleidingen  
Support produits et manuels  
Produktsupport und Handbücher  
Supporto prodotto e manuali

[Alienware.com](http://Alienware.com)  
[Dell.com/support/manuals](http://Dell.com/support/manuals)

**Contact Dell**  
Neem contact op met Dell | Contacter Dell  
Kontaktaufnahme mit Dell | Contattare Dell

[Dell.com/contactdell](http://Dell.com/contactdell)

**Regulatory and safety**  
Regelgeving en veiligheid  
Règlementations et sécurité  
Sicherheitshinweise und Zulassungsinformationen  
Normative e sicurezza

[Dell.com/regulatory\\_compliance](http://Dell.com/regulatory_compliance)

**Regulatory model**  
Wettelijk model | Modèle réglementaire  
Muster-Modellnummer | Modello di conformità alle normative

P56G

**Regulatory type**  
Wettelijk type | Type réglementaire  
Muster-Typnummer | Tipo di conformità alle normative

P56G002

**Computer model**  
Computermodel | Modèle de l'ordinateur  
Computermodell | Modello computer

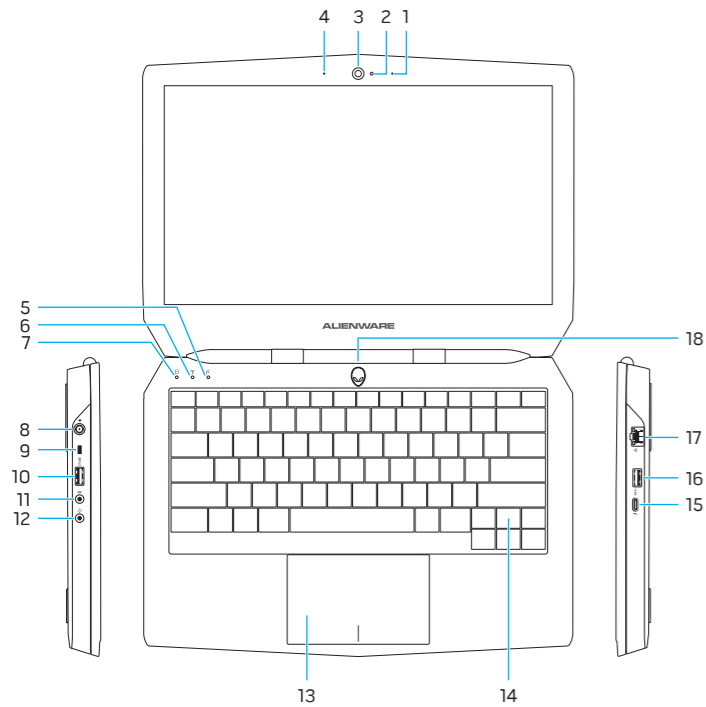
Alienware 13 R2



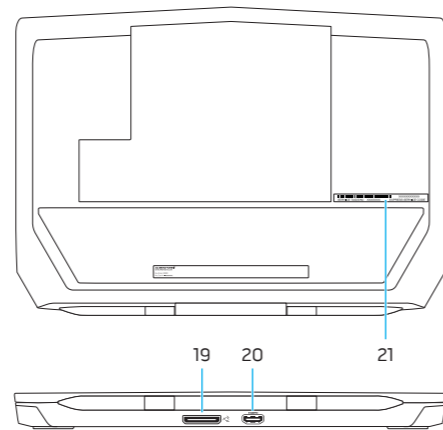
0KNRY6A01

# Features

Kenmerken | Caractéristiques | Funktionen | Funzioni



- |                                  |                                |
|----------------------------------|--------------------------------|
| 1. Right microphone              | 12. Headset port               |
| 2. Camera-status light           | 13. Touch pad                  |
| 3. Camera                        | 14. Backlit keyboard           |
| 4. Left microphone               | 15. Thunderbolt 3 port (USB-C) |
| 5. Caps-lock status light        | 16. USB 3.0 port               |
| 6. Wireless-status light         | 17. Network port               |
| 7. Hard-drive activity light     | 18. Power button               |
| 8. Power-adaptor port            | 19. External Graphics Port     |
| 9. Security-cable slot           | 20. HDMI port                  |
| 10. USB 3.0 port with PowerShare | 21. Service Tag label          |
| 11. Microphone/headphone port    |                                |



- |  |  |                                    |
|--|--|------------------------------------|
| 1. Microfoon rechts                    | 13. Touchpad                               | 11. Port pour microphone/écouteurs |
| 2. Statuslampje camera                 | 14. Toetsenbord met achtergrondverlichting | 12. Port pour casque               |
| 3. Camera                              | 15. Thunderbolt 3 poort (USB C)            | 13. Pavé tactile                   |
| 4. Microfoon links                     | 16. USB 3.0-poort                          | 14. Clavier rétroéclairé           |
| 5. Statuslampje Caps Lock              | 17. Netwerkpoot                            | 15. Port Thunderbolt 3 (USB-C)     |
| 6. Statuslampje draadloos netwerk      | 18. Aan-uitknop                            | 16. Port USB 3.0                   |
| 7. Activiteitenlampje vaste schijf     | 19. Externe grafische poort                | 17. Port réseau                    |
| 8. Poort voor netadapter               | 20. HDMI-poort                             | 18. Bouton d'alimentation          |
| 9. Sleuf voor beveiligingskabel        | 21. Servicetag                             | 19. Port graphique externe         |
| 10. USB 3.0-poort met PowerShare       |  | 20. Port HDMI                      |
| 11. Poort voor microfoon/hoofdtelefoon |  | 21. Étiquette de numéro de série   |
| 12. Headsetpoort                       |  |                                    |

- |                                      |   |                                      |
|--------------------------------------|---|--------------------------------------|
| 1. Rechtes Mikrofon                  | 13. Touchpad                            | 12. Porta auricolare                 |
| 2. Kamerastatusaanzeige              | 14. Tastatur mit Hintergrundbeleuchtung | 13. Touchpad                         |
| 3. Kamera                            | 15. Thunderbolt 3-Anschluss (USB-C)     | 14. Tastiera retroilluminata         |
| 4. Linkes Mikrofon                   | 16. USB 3.0-Anschluss                   | 15. Porta Thunderbolt 3 (USB tipo C) |
| 5. Feststelltastenanzeige            | 17. Netzwerkanschluss                   | 16. Porta USB 3.0                    |
| 6. Wireless-Statusanzeige            | 18. Betriebsschalter                    | 17. Porta di rete                    |
| 7. Festplattenaktivitätsanzeige      | 19. Externer Grafikkartenanschluss      | 18. Accensione                       |
| 8. Netzadapteranschluss              | 20. HDMI-Anschluss                      | 19. Porta scheda grafica esterna     |
| 9. Sicherheitskabeleinschub          | 21. Service-Tag-Etikett                 | 20. Porta HDMI                       |
| 10. USB 3.0-Anschluss mit PowerShare |   | 21. Etichetta Numero di servizio     |
| 11. Mikrofon-/Kopfhöreranschluss     |   |                                      |
| 12. Kopfhöreranschluss               |   |                                      |